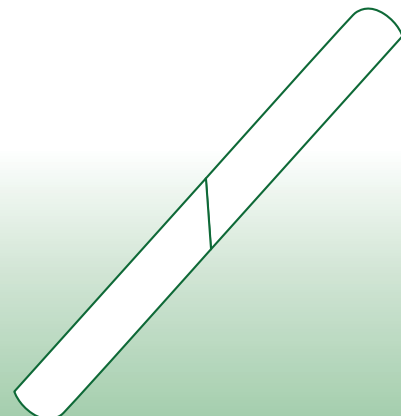
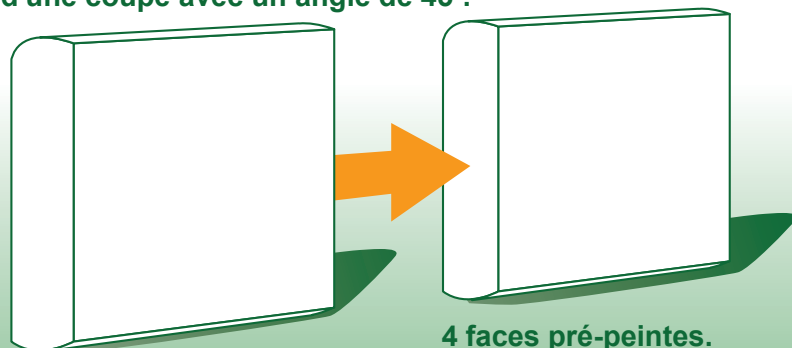


Plinthe réversible

Réalisation d'une coupe avec un angle de 45°.

Droit



Pivotement de 180° sur l'axe de la largeur de la plinthe coupée.

Coin




Avantages et description du produit :

- Pose plus facile et rapide: La réversibilité de la plinthe réduit de moitié le nombre de coupes de 45° et diminue le temps pour sa pose.
- Économie: Réduction de perte de matériaux de l'ordre de 3 à 5 centimètres par coupe.
- Quatre faces pré-peintes en blanc acceptant les différentes qualités de peinture.
- Arrondi au bas permettant le passage des câbles.
- Surface lisse au recto et au verso.
- Produits de conception HQE.
- Dessins et modèles déposés et protégés à l'OHMI européen.

Plinthes réversibles arrondie

Profil	Modèle	Dimensions approximatives (épaisseur x hauteur x longueur)	Finition	Conditionnement (unités, paquets, palette et mètres)			
				Un Paquet (unités)	Palette ml	Une Palette (paquets)	Palette ml
		mm	Pré-peinte				
	13	10 x 70 x 2440	4 faces	5	12.20	180	2 196
	14	10 x 95 x 2440	4 faces	5	12.20	140	1 708
	15	14 x 85 x 2440	4 faces	5	12.20	120	1 464
	16	12 x 70 x 2440	4 faces	5	12.20	150	1 830

Plinthes carrées

Profil	Modèle	Dimensions approximatives (épaisseur x hauteur x longueur)	Finition	Conditionnement (unités, paquets, palette et mètres)			
				Un Paquet (unités)	Palette ml	Une Palette (paquets)	Palette ml
		mm	Pré-peinte				
	17	10 x 70 x 2440	3 faces	5	12.20	180	2 196
	18	10 x 95 x 2440	3 faces	5	12.20	140	1 708
	19	14 x 85 x 2440	3 faces	5	12.20	120	1 464
	20	12 x 70 x 2440	3 faces	5	12.20	150	1 830